

かわ ら 版

特集

- ・ すまいる情報局
- ・ リフォーム・リノベーション施工事例
- ・ お役立ち情報&豆知識
- ・ 今月号の職人さん

すまいる sumairu club 会報誌

2021
vol.213



今月表紙のテーマ：「親の願いのこもった鯉のぼり」

発行：株式会社 住まいる工務店



住所：〒321-0962 栃木県宇都宮市今泉町3020-91 <https://www.sumairu.biz>

連絡先：TEL: 028-683-7077 FAX: 028-683-7078 ✉ reform@sumairu.biz

ホームページ：

住まい
情報局



好評配信中!!

住まいのお悩み解決
住宅設備最新の情報

新鮮情報配信中!!



YouTube チャンネル➡

住まいの工務店

検索

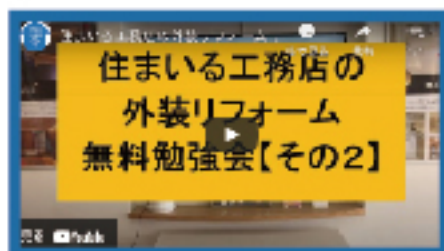
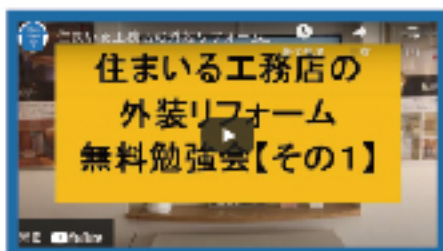
トイレ、バス、システムキッチンなどの新商品や各ショールームで開催される見学会の情報、モデルハウスの見学会情報など、新しい情報を新鮮なうちに配信していきます。

皆さまのリフォームやお家に関するお悩みにリアルタイムでお答えします。日頃お困りになっていることや聞きたいことをお寄せください。



現在配信中の新鮮情報です。スマホでも簡単にご覧いただけます!!

住まいの工務店の
外装リフォーム
無料勉強会【その1】



住まいの工務店の
外装リフォーム
無料勉強会【その2】



タカラショールーム
キッチン編【Part7】



タカラショールーム
キッチン編【Part8】



▼チャンネル登録はこちらから

簡単アクセス▶

https://www.youtube.com/channel/UCJ_QypG64RvJqmsLGWBw3lg



早期発見、早期補修で家の耐久性をUP!

雨漏り補修工事



宇都宮市清原台 (Y様邸)




ここが
雨漏りの原因
でした!

長年の雨漏れを悩んでいたY様。原因をなかなか見つける事ができずに困っていました。私(綱川)の原因追究により、東側にある換気口から雨が吹き込んでくることにより起こっていることが判明。換気口を塞ぐことで雨漏れが止まりました。雨漏れは、早期発見、早期対策をすることで家の耐久性が変わってきます。皆さんもご自宅の中を今一度、観察してみてください。



STEP 1



雨漏りの原因を発見! 小屋裏換気口が原因でした。

STEP 2



換気口のガタリを外しました。ここから雨水が入り込んでいました。

STEP 3



換気口を完全に塞ぐことにより、長年の雨漏りがストップ!!

このような症状はありませんか?

1. 天井裏でポタポタと音がする。
2. 天井や壁にシミがある。又は、穴が開いている。
3. 雨上がりにカビ臭い。
4. 壁紙が浮いたり、剥がれたりする。

雨漏り工事は迅速な対応が必須です。ご予定をお伺いし、急いで現地の調査にお伺いします。調査から見積もりまでは無料で対応します。



担当/綱川 隆

友悠倶楽部

2021年 5月・6月

午前10:00～12:00
10:30～

午後13:00～15:00
13:30～

体験参加随時受付けております。ご予約、空き状況等お気軽にお問合せ下さい。
☎028-683-7077
詳しい情報やスケジュールは、ホームページからもご覧いただけます。

簡単アクセス



2021	月	火	水	木	金	土
5						1 瞑想教室
	3 憲法記念日	4 みどりの日	5 こどもの日	6 絵画教室 13:30～英会話教室	7 パンフラワー教室	8 パステル和アート教室
	10 トールペイント教室	11 ステンドグラス教室	12 シルバーアクセサリー教室	13 手相教室 13:30からポーセラーツ教室	14 ビーズアクセサリー教室	15 瞑想教室
	17 シュガーアート教室	18 ステンドグラス教室	19 ビーズアクセサリー教室	20 絵手紙教室 13:30～英会話教室	21 パンフラワー教室	22 絵画教室 13:30～レンカ&押し花教室
	24 トールペイント教室	25 ステンドグラス教室	26 10:30～華道教室	27 七宝焼教室 13:30～英会話教室	28 エコクラフト教室	29 瞑想教室
	30 トールペイント教室					

2021	月	火	水	木	金	土
6		1 ステンドグラス教室 ドライフラワー教室	2 瞑想教室	3 絵手紙教室 13:30～英会話教室	4 パンフラワー教室	5 シルバーアクセサリー教室
	7 ドライフラワー教室	8 ステンドグラス教室	9 瞑想教室	10 手相教室 ポーセラーツ教室	11 ビーズアクセサリー教室	12 パステル和アート教室
	14 トールペイント教室	15 ステンドグラス教室	16 ビーズアクセサリー教室	17 絵手紙教室 13:30～英会話教室	18 パンフラワー教室	19 瞑想教室
	21 シュガーアート教室	22 ステンドグラス教室	23 10:30～華道教室	24 七宝焼教室 13:30～英会話教室	25 エコクラフト教室	26 絵画教室 13:30～レンカ&押し花教室
	28 トールペイント教室	29 トールペイント教室	30 トールペイント教室			

- | | | | |
|--|--|---|---|
| <p>① エコクラフト教室</p> <p>講師：柳田 利子 先生</p> <p>申し込みございません。現在、満席です。</p> <p>体験の方は1,000円（材料費込）</p> | <p>② 絵手紙教室</p> <p>講師：大和田 初子 先生</p> <p>■参加費 1,000円（はがき代別）/回
体験の方は1,000円（はがき代込）</p> | <p>③ 華道教室</p> <p>講師：五月女 恵子 先生</p> <p>■参加費 1,000円（材料費別）/回
体験の方は1,500円（材料費込）</p> | <p>④ 七宝焼教室</p> <p>講師：馬場 桃堂 先生</p> <p>■参加費 2,000円（材料費別）/回
体験の方は1,000円（材料費込）</p> |
| <p>⑤ シュガーアート教室</p> <p>講師：星野 直美 先生</p> <p>■参加費 2,200円～（材料費込）</p> | <p>⑥ 初級英会話教室</p> <p>講師：荒井 明子 先生</p> <p>■参加費 4,500円/月
体験の方は1,000円/回</p> | <p>⑦ シルバーアクセサリー教室</p> <p>講師：西條 理絵子 先生</p> <p>■参加費 2,000円（材料費別）
体験の方は、2,500円（材料費込）</p> | <p>⑧ ステンドグラス教室</p> <p>講師：国府田 博子 先生</p> <p>■参加費 1,500円（材料費別）/回</p> |
| <p>⑨ 手相教室</p> <p>講師：小口 登志江 先生</p> <p>■参加費 体験共に1,000円（材料費込）</p> | <p>⑩ トールペイント教室</p> <p>講師：虻川 貴美子 先生</p> <p>■参加費 1,500円（材料費別）/回
体験の方は1,000円（材料費込）</p> | <p>⑪ ドライフラワー教室</p> <p>講師：金子 真由美 先生</p> <p>■参加費 5000円～（材料費）/回
体験の方は3,500円（材料費込）</p> | <p>⑫ パステル和アート教室</p> <p>講師：本田 妙子 先生</p> <p>申し込みありません。現在、満席です。
体験も受付できません。</p> |
| <p>⑬ パンフラワー教室</p> <p>講師：杉山 璃花子 先生</p> <p>■参加費 1,500円（材料費込）/回
体験の方は1,000円（材料費込）</p> | <p>⑭ ビーズアクセサリー教室</p> <p>講師：高橋 敦子 先生</p> <p>■参加費：2,000円（材料費別）/回
体験の方は1,000円（材料費込）</p> | <p>⑮ ポーセラーツ教室</p> <p>講師：佐々木 茂美 先生</p> <p>申し込みありません。現在、満席です。
体験も受付できません。</p> | <p>⑯ レンカ&押し花教室</p> <p>講師：佐久間 幸子 先生</p> <p>■参加費 1,500円（材料費別）/回
体験の方は1,000円（材料費込）</p> |
| <p>⑰ 瞑想教室 </p> <p>講師：保坂 利恵子 先生</p> <p>■参加費 2,000円/回（ヨガマット・水筒別）</p> | <p>⑱ NEW 絵画教室</p> <p>講師：IKKEI(伊藤啓子)先生</p> <p>体験の方は1,500円（材料費込）</p> | <p>《感染防止対策で、安全のため住まいの工務店が実施していること》</p> <p> 検温 マスク 消毒 手指消毒 換気 パネル設置</p> | |

～友悠倶楽部からの 耳より情報～

現在、ビーズアクセサリー教室の高橋敦子先生作、プレスレットとネックレスのセットなどがお求めやすい価格で購入することができます。ぜひ、一度、当社1階までお立ち寄りください。



☆お客様の声☆

宇都宮市豊郷台 1様

お世話になりました。浴室のリフォームに満足しています。製品、職人さん達、まとめ役の担当者の方にとっても気持ち良く対応していただきました。

大変ご満足いただけたようで良かったです。何かお困りの際には、上野までご連絡ください。



上野和洋

宇都宮市城南 Y様

この度、外壁塗装工事でお世話になりました。職人さん、皆さん大変丁寧に作業していただき、きれいに仕上がりました。ありがとうございました。

大変喜んで頂き、ありがとうございます。家もきっと喜んでいてくれることでしょう。



引越一重

宇都宮市 O様

突然、美味しい物が送られてきておどろきました。はがきを送ったので、プレゼントに当選したそうで、とてもありがたかったです。また、出します。

ご当選、おめでとうございます！今回は、ひものセットでしたが、楽しんでいただけましたでしょうか？これからも美味しいものをお届けしていきますので、今後もご参加ください。



橋本直理

情報 求む

#こんなお店あったよ！

#自宅に居る事が増え、
こんな事を始めてみました！

#こんなお料理作ってみたよ！

#みなさんならどうしてる？ などなど、皆様と情報を共有したいという思いから、「情報を求む」コーナーを作ってみました。疑問、質問、募集しております！ぜひ、ご参加ください。参加いただけた方には参加賞をお渡しいたします(o^-^o)♡

今日の晩ごはん

新じゃがと あさりのバター煮



4人分

- 新じゃが……………8個
- あさり……………200g
- にんにく(めんぼう)……………1かけ分
- 赤唐辛子(小口切り)……………1本分
- サラダ油……………適量
- バター……………20g
- 白ワイン……………1/4カップ
- 塩、コショウ……………少々
- パセリ(めんぼう)……………大さじ3

- 1 新じゃがは皮をよく洗い、4等分に。あさりは貝同士をくすりつけて水洗いし、表面のゆめりきを取る。
- 2 新じゃがを中火で、火が通ったらアルミにあげて水気を切る。フライパンにサラダ油を熱し、新じゃがを入れて表面に焼き色がついたら取り出す。
- 3 2のフライパンにバター・にんにく・赤唐辛子を入れて熱め。むらがはてきたらあさり・新じゃが・白ワインを加え、ふたをして蒸し煮にする。
- 4 あさりの口が開いたら塩、コショウで味を調え、パセリを加えて強火盛り付け！

●料理作成：チーム撮影 ●監修：高橋 敦子(料理研究家・健康シスター) [宇都宮教育出版]



すまいるトーク

「まんがが日本昔ばなし」というアニメを見て育った方はどの位いらっしゃいますか？ちょっと為になったりする所やほのほのとした感じが好きで、私が子供の頃は勿論、娘が小さい頃にも見せておりました。しかしあの頃は、今でいう「鬼滅の刃」の如く、「セーラームーン(裏番組)」の波が押し寄せており、しっかり飲み込まれたのでした。

昔話好きの私は道路わきの覆堂の中にいらっしゃるお地蔵様を見かけると「前を通ります」と心で思いながら通るようにしています。昔は水の氾濫など自然災害が多い所、村の入口には疫病退散、六度巡りの身代りなどの話があります。色々な思いを込めお地蔵様を建立し、祀ってきたのではないのでしょうか。昔話のように宝物を玄関前に置いてはくれないでしようが、見かければ手を合わせる心は持っていたいです。

私の地元は宇都宮ではないのであまり詳しくありません。「お地蔵様情報」があれば是非教えて下さい。(場所や成立ちなど)

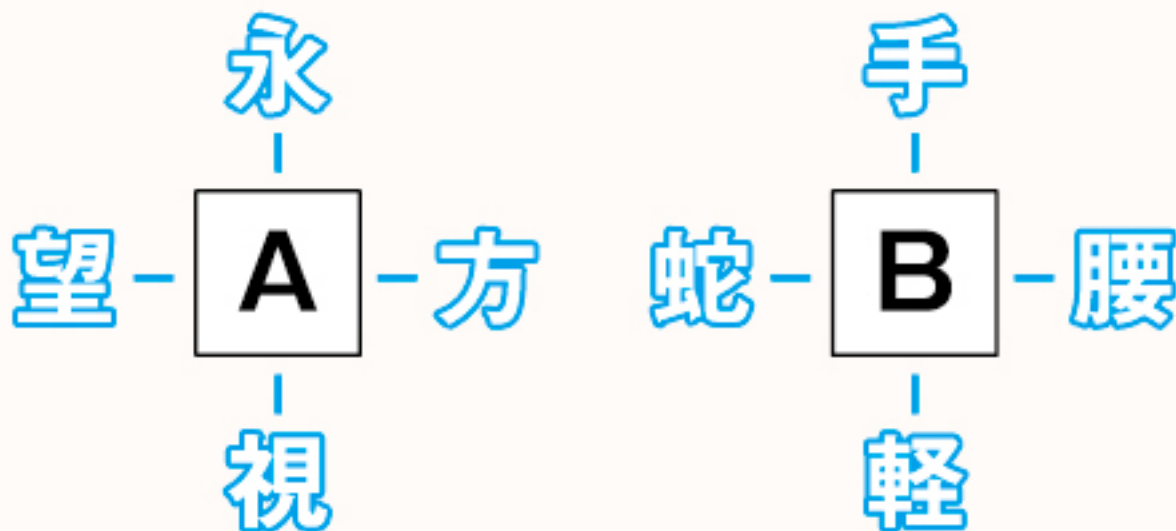


櫻井真由美

A+Bで2字熟語になります。A、Bそれぞれに入る言葉を考えて、

2字熟語を完成させて下さい。

ヒント 春の学校行事



先月号の答え

- ①女の子の帯の色
- ②男の頬のしわの数
- ③花瓶の花の葉
- ④お内裏様のかぶり物の長さ
- ⑤右の団子の個数

我が家のペット

今月のペット

宇都宮市豊郷台の
様宅の

リオくん

11才 ♂ (写真右)

ファータちゃん

5才 ♀ (写真中央)

テラちゃん

4才 ♀ (写真左)



犬を飼いたい!!という思いをきっかけに家
を建て、たまたまペットショップに勤めていた
友人から生まれたばかりのビーグルが居るよ
という話がきっかけでビーグルを飼う事に。リ
オくんは大人しく冷静に状況をみれるお兄
ちゃん。ファータちゃん、テラちゃんはとて
もオテンバな妹たち。SNSを通じて仲良くな
ったお友達と会うためなら、どんなに遠く
でもお出かけします。この子達を撮るため
に一眼レフカメラもつい、購入してしま
いました。私たちが夫婦の大切な家族です♡

「かわいいペット」、「アンケート」、「クロスワードパズル」、「情報求むコーナー」にご応募ください!

かわいいペット、クイズの答え、情報、ご意見、ご要望をお寄せ
いただいた中から抽選で毎月3名の方にプレゼントが当たります。
当選者は、ハガキにてお知らせいたします。また、当社ホーム
ページにも発表いたしますので、ぜひご覧ください。(ペットを採

用させていただく際には、事前にご連絡させていただきます。)
応募方法: 同封のはがき、当社ホームページの【すまいるくらぶ】
が【かわら版】をクリック!お申込、お問い合わせコーナーから
ご応募いただけます。(締切り: 毎月25日必着)

編集
後記

暖かくなりましたね。暑いくらいです
ね。朝も少し前までは電気を点けてお
弁当を作っていたのに、点けなくても
大丈夫ですもん。

もう5月ですが、今年のゴールデンウィークは何処
か出掛けますか?ちょっとコロナが(変異もあるし)
心配かな?6月になれば直ぐ梅雨入り、6月が終われ
ば1年の半分が終わってしまったことになります。
代り映えのしない毎日を送るでなく、5月は良い季節
ですので、思い出作りに!リフレッシュに!何かするの
も良いですね。

さて、先月初め「あれ〜?今月は届かないのかなあ」

とって下さった方はいらっしゃいますか?告知もな
くお休みをしましてすみませんでした。実は今回
からかわら版は奇数月+年末号(12月)の年7回の発
行になりました。コロナ前に戻ったと
言えばそうなんですけど、...その代
わり、皆様と関われるような企画をド
ンドン考えていきたいと思っております。

皆様のご意見や感想をお伺いす
る為、お電話をかせさせていただきます
事もありますので、その際はご協力
お願い致します。



住まいる工房「かわら版」
編集長 櫻井 真由美

こんなこともやっています!!



《安心な住まいで快適な暮らし》を応援します!!

こんな小さなことも得意です。お気軽にお問合せ下さい

室内水廻り

パッキンやコマの交換
蛇口の水もれ修理
水栓金具の交換
浄水器の取付
排水の管の洗浄
トイレのタンクの調整
ボールタップ調整交換
トイレの詰まり修理
排水の詰まり修理
トイレの暖房便座交換
シャワーホース交換
タオル掛け取付
浴槽廻りのコーキング

サッシ・建具

サッシの錠交換
ドアクローサー交換
玄関の鍵の交換
シャッター雨戸の取付
面格子の取付
ペアガラスに交換
網戸張り替え
障子紙貼り換え
襖紙貼り換え
ドア取っ手の交換
敷居滑りの貼り換え
戸車の交換
建具・サッシの調整

内装・壁紙

ブラインド取付
カーテン・レール取付
壁紙の補修・貼替
壁の穴ボード補修
階段のすべり止め
各種手摺の取付
塗り壁の塗り直し

電気工事

TVインターホン交換
LED電球の交換
照明器具の交換
プロペラ換気扇の交換
コンセントの増設
スイッチの移動
テレビ・LANの配線

屋外水廻り

オイルタンクの水抜き
給湯器廻りの保温
排水樹詰まり修理
排水樹の取り換え
外水道の移動・増設

外まわり

雨樋詰まり清掃
ひび割れのシール
波板の張り替え
瓦のずれ修繕
瓦のシクイ修繕

リフォームのことなら小さな事でも
住まいの工務店にお任せください!!